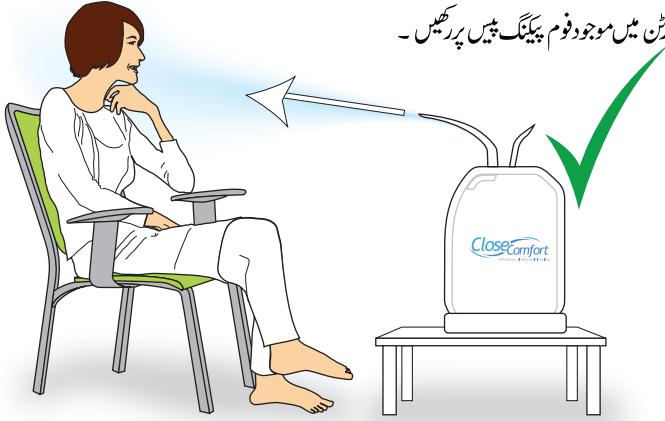



ابتدائی راہنمائی کتابچہ برائے ایئر کنڈیشنر PC8

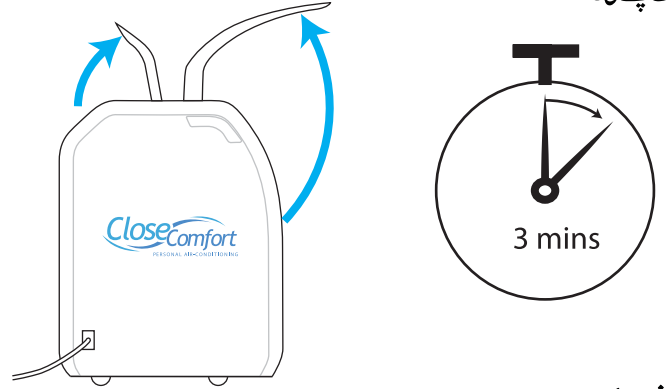
6 روزمرہ استعمال کے لئے: PC8 AC کو 1.5 میٹر سے زیادہ فاصلے پر مت رکھیں۔ ہوا براہ راست چہرہ اور گردن پر لگے۔ اگر ضرورت ہو تو PC8 کو ٹیبل پر رکھیں۔ PC8 کو سرکنے سے روکنے کے لئے کارٹن میں موجود فوم پیکنگ پیس پر رکھیں۔



ہدایت نامہ: برائے مہربانی ضروری حفاظتی معلومات کے لئے ہدایت نامہ غور سے پڑھیں
1 نقل و حمل: کلوز کمفرٹ AC کو ہمیشہ سیدھا رکھیں اس کو نہ تو لیٹائیں اور نہ ہی الٹا رکھیں، اگر حادثاتی طور پر ایسا ہو جائے تو AC کو استعمال سے پہلے 24 گھنٹے کے لئے سیدھا کھڑا رکھیں۔



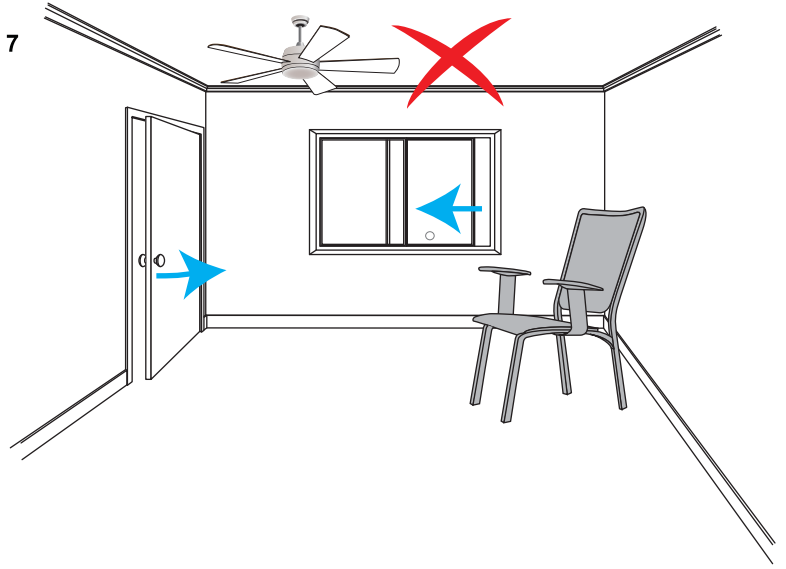
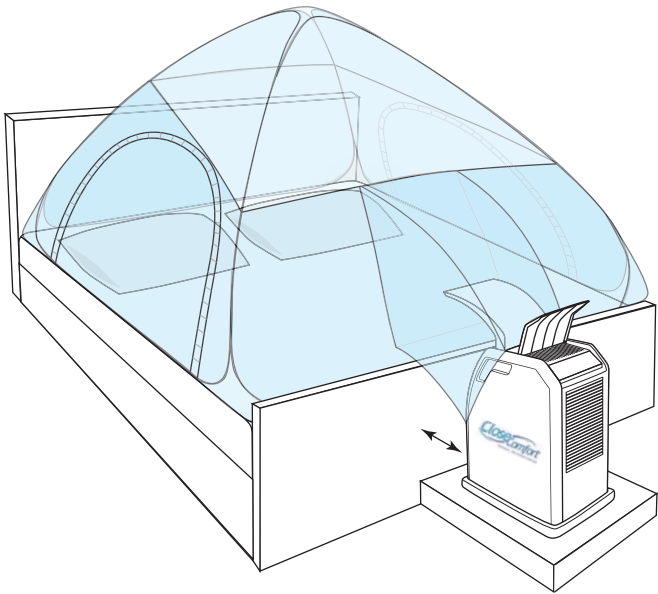
2 اشارت: اگلا اور پچھلا کورا پر اٹھائیں۔ AC اشارت ہونے سے پہلے ہری on/off لائٹ تین منٹ تک چمکے گی۔



3 سیلنگ فین بند کریں۔

اگر زیادہ گرمی نہ ہو تو کھڑکیاں اور دروازے تھوڑے کھول دیں

7 سونے کے لئے: PC8 AC کو بیڈ کے پاؤں (Foot Board) کی جانب رکھیں۔ AC کو کم از کم فٹ بورڈ سے 10 سینٹی میٹر دور اور 15 سینٹی میٹر اونچا رکھیں۔ اگر ضروری ہو تو کوئی چھوٹا اسپینڈ استعمال کریں۔ کلوز کمفرٹ بہترین کولنگ حاصل کرنے کے لئے کلوز کمفرٹ بیڈ ٹینٹ کا استعمال تجویز کرتا ہے۔ بیڈ ٹینٹ کے استعمال کے لئے علیحدہ سے دستیاب ہدایت نامہ پڑھیں۔



4 فلٹرز: ہر دو ہفتے میں فلٹرز کی ایک با ضرور جانچ (Check) کریں، اگر ضرورت ہو تو صاف پانی سے دھوئیں اور تولیے سے خشک کرنے کے بعد واپس AC میں اپنی جگہ لگا دیں۔

5 یو پی ایس یا سٹیشن تو انالی: اگر AC PC8 کو UPS یا سٹیشن تو انالی بیٹری بیک اپ کے ساتھ استعمال کرنا ہو تو ہم آپ کو صرف سائن ویو (sine-wave) آؤٹ پٹ والا کم از کم 1000 واٹس صلاحیت کا حامل یو پی ایس تجویز کریں گے۔ ہم تجویز کرتے ہیں کہ آپ ڈیپ سائیکل بیٹریز جو کہ چھوٹی برقی گاڑی کے لئے بنائی جاتی ہیں استعمال کریں۔

8 بیرون خانہ استعمال: PC8 AC کو باہر استعمال کریں بشرطیکہ ہوا نہ چل رہی ہو، PC8 کو ہرگز گیلیا نہ ہونے دیں۔

